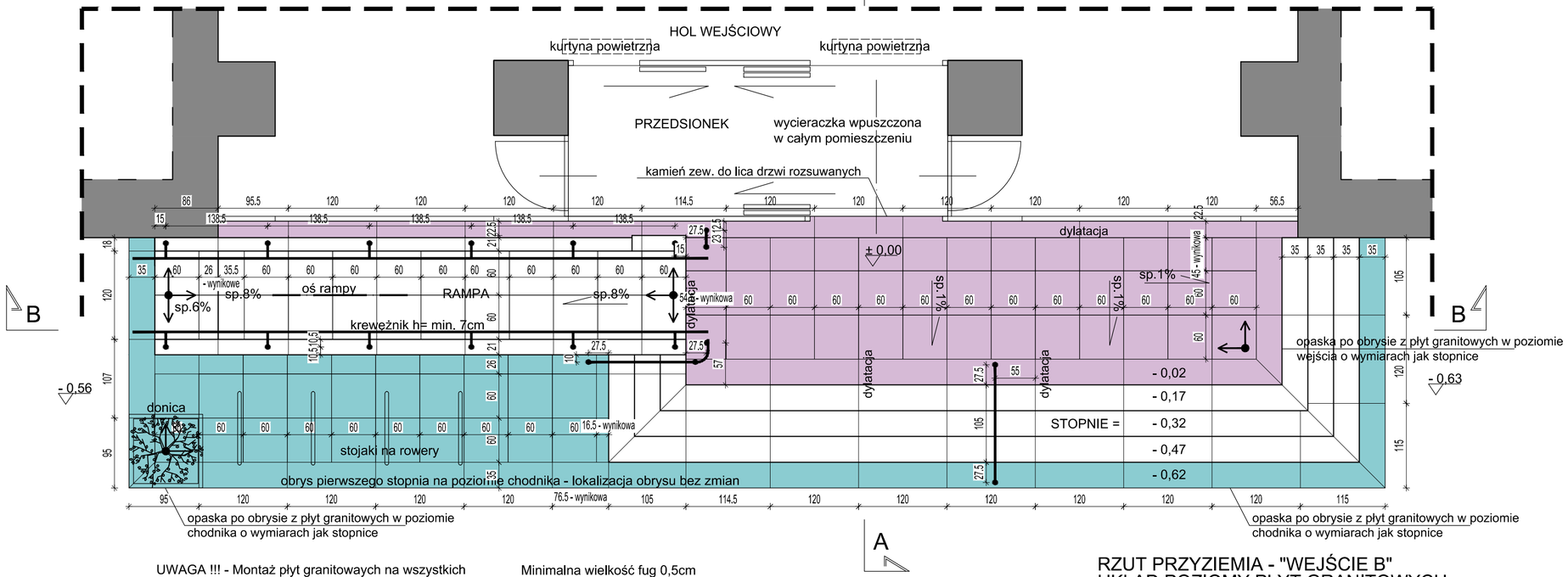

UWAGA !!! - Montaż płyt granitowaych na wszystkich powierzchniach poziomych i pionowych rampy i schodów zewnętrznych.
Grubość płyt poziomych 3cm
Grubość płyt pionowych 2cm

Minimalna wielkość fug 0,5cm
Wszystkie dylatacja elastyczne silikonowe dedykowane do płyt kamiennych (dylatacja w polach około 3x3m).

RZUT PRZYZIEMIA - "WEJŚCIE B"
UKŁAD POZIOMY PŁYT GRANITOWYCH

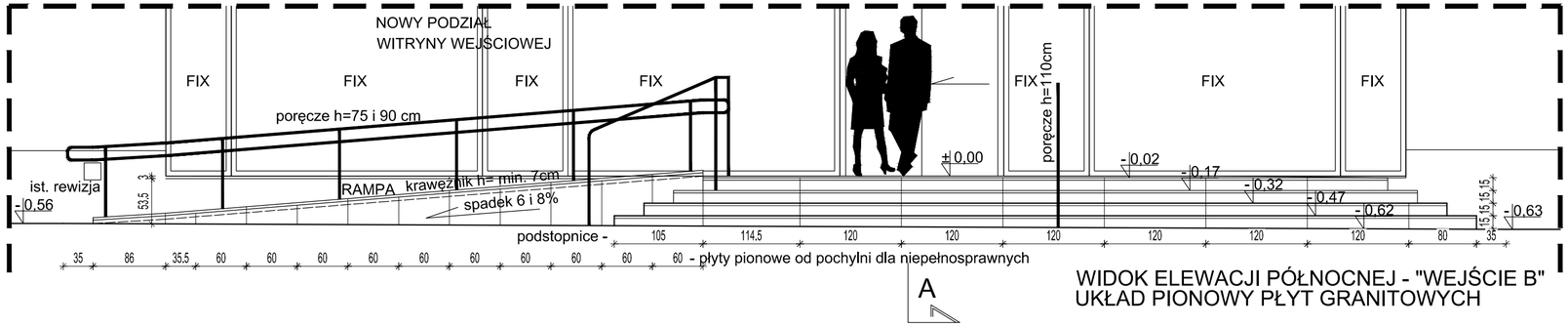

WIDOK ELEWACJI PÓŁNOCNEJ - "WEJŚCIE B"
UKŁAD PIONOWY PŁYT GRANITOWYCH

UWAGA!!!
1. Roboty budowlano - instalacyjne muszą być prowadzone z równoległą koordynacją międzybranżową .
2. W sprawach nie określonych dokumentacją obowiązują :
- warunki techniczne wykonania i odbioru robót budowlano- montażowych - Normy Polskiego Komitetu Normalizacyjnego
- instrukcje, wytyczne , świadectwa dopuszczenia , atesty Instytutu Techniki Budowlanej - warunki techniczne producentów i dostawców materiałów budowlano instalacyjnych

LEGENDA:

- oznaczenie środka miejsca montażu słupka balustrady na płycie
- kierunek rozpoczęcia układania płyt granitowych
- poziom chodnika
- poziom wejścia do budynku

SCHEMAT LOKALIZACJI:

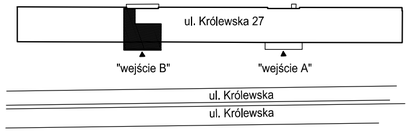

UWAGA !!! Wszystkie wymiary należy sprawdzić w naturze.

Rew.	Data	Opis zmiany	Podpis
01			

Adres inwestycji:
DZ. NR EWID. 3; UL. KRÓLEWSKA 27
WARSZAWA
POWIAT M.ST. WARSZAWA

OBRĘB EWID. 5-03-07
JEDNOSTKA EWID. 146510_8
DZIELNICA ŚRÓDMIEŚCIE

		Nr uprawnień	Podpis
Projektant	mgr inż. arch. Adam Wasilewski upr. w specjalności architektonicznej	St -475/90	

Inwestor:
Skarb Państwa - Ministerstwo Cyfryzacji
ul. Królewska 27, 00-060 Warszawa

Obiekt:
BUDYNEK BIUROWY

Tytuł opracowania:
EKSPERTYZA TECHNICZNA I PROJEKT PRZEBUDOWY I MODERNIZACJI HOLU (KLATKA B) W BUDYNKU PRZY UL. KRÓLEWSKIEJ 27

Branża: ARCHITEKTURA
Faza: PROJ. BUDOWLANY

Nazwa rysunku:
POCHYLNIA I SCHODY ZEWNĘTRZNE
UKŁAD PŁYT PIONOWYCH I POZIOMYCH

Data: 06.2026
Skala: 1:50
Nr rys. A1.3